

皇鼎建設開發股份有限公司
及子公司

合併財務報告暨會計師核閱報告
民國111及110年第2季

地址：台北市敦化南路1段294號3樓

電話：(02)2703-0211

§ 目 錄 §

項	目 頁	次	財 務 報 告 附 註 編 號
一、封 面	1		-
二、目 錄	2		-
三、會計師核閱報告	3		-
四、合併資產負債表	4		-
五、合併綜合損益表	5		-
六、合併權益變動表	6		-
七、合併現金流量表	7~8		-
八、合併財務報表附註			
(一) 公司沿革	9		一
(二) 通過財務報告之日期及程序	9		二
(三) 新發布及修訂準則及解釋之適用	9~12		三
(四) 重大會計政策之彙總說明	12~13		四
(五) 重大會計判斷、估計及假設不確定性之主要來源	13		五
(六) 重要會計項目之說明	13~40		六~三十
(七) 關係人交易	40		三一
(八) 質抵押之資產	41		三二
(九) 重大或有負債及未認列之合約承諾	41		三三
(十) 重大之災害損失	-		-
(十一) 其 他	41		三四
(十二) 重大之期後事項	-		-
(十三) 附註揭露事項			
1. 重大交易事項相關資訊	42、45~50		三五
2. 轉投資事業相關資訊	42、51		三五
3. 大陸投資資訊	42~43		三五
4. 主要股東資訊	43、52		三五
(十四) 部門資訊	43~44		三六

會計師核閱報告

皇鼎建設開發股份有限公司 公鑒：

前 言

皇鼎建設開發股份有限公司及其子公司（皇鼎集團）民國 111 年及 110 年 6 月 30 日之合併資產負債表，暨民國 111 年及 110 年 4 月 1 日至 6 月 30 日，以及民國 111 年及 110 年 1 月 1 日至 6 月 30 日之合併綜合損益表、民國 111 年及 110 年 1 月 1 日至 6 月 30 日合併權益變動表與合併現金流量表，以及合併財務報表附註（包括重大會計政策彙總），業經本會計師核閱竣事。依證券發行人財務報告編製準則及經金融監督管理委員會認可並發布生效之國際會計準則第 34 號「期中財務報導」編製允當表達之財務報表係管理階層之責任，本會計師之責任係依據核閱結果對合併財務報表作成結論。

範 圍

本會計師係依照審計準則公報第六十五號「財務報表之核閱」執行核閱工作。核閱合併財務報表時所執行之程序包括查詢（主要向負責財務與會計事務之人員查詢）、分析性程序及其他核閱程序。核閱工作之範圍明顯小於查核工作之範圍，因此本會計師可能無法察覺所有可藉由查核工作辨認之重大事項，故無法表示查核意見。

結 論

依本會計師核閱結果，並未發現上開合併財務報表在所有重大方面有未依照證券發行人財務報告編製準則及經金融監督管理委員會認可並發布生效之國際會計準則第 34 號「期中財務報導」編製，致無法允當表達皇鼎集團民國 111 年及 110 年 6 月 30 日之合併財務狀況，暨民國 111 年及 110 年 4 月 1 日至 6 月 30 日之合併財務績效，以及民國 111 年及 110 年 1 月 1 日至 6 月 30 日之合併財務績效及合併現金流量之情事。

勤業眾信聯合會計師事務所
會計師 呂 宜 真

呂宜真



會計師 謝 明 忠

謝明忠



金融監督管理委員會核准文號
金管證審字第 1080321204 號

金融監督管理委員會核准文號
金管證審字第 1000028068 號

中 華 民 國 111 年 8 月 11 日

皇鼎建設開發股份有限公司及子公司



民國 111 年 6 月 30 日暨民國 110 年 12 月 31 日及 6 月 30 日

單位：新台幣仟元

代 碼 資	產	111年6月30日 (經核閱)			110年12月31日 (經查核)			110年6月30日 (經核閱)		
		金	額	%	金	額	%	金	額	%
流動資產										
1100	現金及約當現金 (附註六)	\$	2,670,697	21	\$	1,011,814	8	\$	643,318	5
1110	透過損益按公允價值衡量之金融資產—流動 (附註七)		109,011	1		66,882	-		34,650	-
1150	應收票據 (附註二五)		11,127	-		16,560	-		10,475	-
1170	應收帳款 (附註九及二五)		40,613	-		11,463	-		8,869	-
1197	應收融資租賃款淨額—流動		4,851	-		4,915	-		795	-
1200	其他應收款		2,021	-		209	-		729	-
130X	存貨 (附註十及三二)		5,222,325	42		7,219,768	55		8,214,043	60
1410	預付款項 (附註十三)		25,546	-		33,585	-		71,516	-
1460	待出售非流動資產 (附註十一及三二)		-	-		339,932	3		1,399,078	10
1476	其他金融資產—流動 (附註十四及三二)		339,997	3		206,888	2		111,049	1
1479	其他流動資產		15,051	-		7,316	-		2,992	-
11XX	流動資產總計		<u>8,441,239</u>	<u>67</u>		<u>8,919,332</u>	<u>68</u>		<u>10,497,514</u>	<u>76</u>
非流動資產										
1517	透過其他綜合損益按公允價值衡量之金融資產—非流動 (附註八)		4,104	-		4,104	-		10,032	-
1600	不動產、廠房及設備 (附註十五及三二)		2,341,994	19		2,365,881	18		2,750,370	20
1755	使用權資產 (附註十六)		45,723	-		12,319	-		35,098	-
1760	投資性不動產淨額 (附註十七及三二)		1,769,210	14		1,773,852	14		449,206	4
1801	電腦軟體淨額		636	-		825	-		1,036	-
1840	遞延所得稅資產		9,980	-		10,452	-		10,899	-
194D	長期應收融資租賃款淨額		13,140	-		15,625	-		2,949	-
1920	存出保證金		4,829	-		4,926	-		5,878	-
15XX	非流動資產總計		<u>4,189,616</u>	<u>33</u>		<u>4,187,984</u>	<u>32</u>		<u>3,265,468</u>	<u>24</u>
1XXX	資 產 總 計		<u>\$ 12,630,855</u>	<u>100</u>		<u>\$ 13,107,316</u>	<u>100</u>		<u>\$ 13,762,982</u>	<u>100</u>
負債及權益										
流動負債										
2100	短期借款 (附註十八及三二)	\$	1,312,500	11	\$	2,297,230	18	\$	2,581,100	19
2110	應付短期票券 (附註十八及三二)		-	-		-	-		569,344	4
2130	合約負債—流動 (附註二五)		524,772	4		314,433	2		280,563	2
2150	應付票據 (附註十九)		16,909	-		7,522	-		47,308	-
2170	應付帳款 (附註十九)		163,605	1		137,289	1		102,637	1
2219	其他應付款 (附註二十)		75,431	1		103,005	1		274,767	2
2230	本期所得稅負債		125,123	1		36,042	-		32,067	-
2250	負債準備—流動 (附註二一)		2,977	-		2,977	-		2,977	-
2280	租賃負債—流動 (附註十六)		21,672	-		9,985	-		9,895	-
2320	一年內到期之長期借款 (附註十八及三二)		125,498	1		144,996	1		212,515	2
2399	其他流動負債		42,258	-		59,444	1		48,587	-
21XX	流動負債總計		<u>2,410,745</u>	<u>19</u>		<u>3,112,923</u>	<u>24</u>		<u>4,161,760</u>	<u>30</u>
非流動負債										
2540	長期借款 (附註十八及三二)		1,275,101	10		1,622,090	12		1,978,665	15
2580	租賃負債—非流動 (附註十六)		80,633	1		27,419	-		32,434	-
2640	淨確定福利負債—非流動 (附註四)		6,978	-		11,081	-		12,262	-
2645	存入保證金		7,677	-		7,416	-		2,143	-
25XX	非流動負債總計		<u>1,370,389</u>	<u>11</u>		<u>1,668,006</u>	<u>12</u>		<u>2,025,504</u>	<u>15</u>
2XXX	負債總計		<u>3,781,134</u>	<u>30</u>		<u>4,780,929</u>	<u>36</u>		<u>6,187,264</u>	<u>45</u>
歸屬於本公司業主之權益 (附註二四)										
股本										
3110	普通股		2,852,450	23		2,852,450	22		2,852,450	21
資本公積										
3210	發行股票溢價		20,894	-		20,894	-		20,894	-
3220	庫藏股票交易		236	-		236	-		236	-
3200	資本公積總計		<u>21,130</u>	<u>-</u>		<u>21,130</u>	<u>-</u>		<u>21,130</u>	<u>-</u>
保留盈餘										
3310	法定盈餘公積		1,079,098	8		972,814	8		948,358	7
3320	特別盈餘公積		966	-		966	-		966	-
3350	未分配盈餘		4,896,077	39		4,479,027	34		3,752,814	27
3300	保留盈餘總計		<u>5,976,141</u>	<u>47</u>		<u>5,452,807</u>	<u>42</u>		<u>4,702,138</u>	<u>34</u>
31XX	本公司業主權益總計		<u>8,849,721</u>	<u>70</u>		<u>8,326,387</u>	<u>64</u>		<u>7,575,718</u>	<u>55</u>
3XXX	權益總計		<u>8,849,721</u>	<u>70</u>		<u>8,326,387</u>	<u>64</u>		<u>7,575,718</u>	<u>55</u>
負債與權益總計			<u>\$ 12,630,855</u>	<u>100</u>		<u>\$ 13,107,316</u>	<u>100</u>		<u>\$ 13,762,982</u>	<u>100</u>

後附之附註係本合併財務報告之一部分。

董事長：劉信雄



經理人：劉華興



會計主管：鄭燕芬



皇鼎建設開發股份有限公司及子公司

合併綜合損益表

民國 111 年及 110 年 4 月 1 日至 6 月 30 日以及民國 111 年及 110 年 1 月 1 日至 6 月 30 日

(僅經核閱，未依一般公認審計準則查核)

單位：新台幣仟元，惟
每股盈餘為元

代 碼	111年4月1日至6月30日		110年4月1日至6月30日		111年1月1日至6月30日		110年1月1日至6月30日		
	金 額	%	金 額	%	金 額	%	金 額	%	
	營業收入 (附註二五)								
4300	\$ 7,176	-	\$ 1,393	-	\$ 14,450	-	\$ 2,910	-	
4410	57,848	3	50,096	6	160,529	4	138,472	9	
4500	<u>1,801,819</u>	<u>97</u>	<u>870,923</u>	<u>94</u>	<u>3,705,333</u>	<u>96</u>	<u>1,482,625</u>	<u>91</u>	
4000	<u>1,866,843</u>	<u>100</u>	<u>922,412</u>	<u>100</u>	<u>3,880,312</u>	<u>100</u>	<u>1,624,007</u>	<u>100</u>	
	營業成本 (附註十及二六)								
5300	(2,321)	-	(1,213)	-	(4,642)	-	(3,141)	-	
5410	(67,424)	(4)	(67,071)	(7)	(147,940)	(4)	(148,103)	(9)	
5500	<u>(1,316,021)</u>	<u>(70)</u>	<u>(560,807)</u>	<u>(61)</u>	<u>(2,758,033)</u>	<u>(71)</u>	<u>(969,047)</u>	<u>(60)</u>	
5000	<u>(1,385,766)</u>	<u>(74)</u>	<u>(629,091)</u>	<u>(68)</u>	<u>(2,910,615)</u>	<u>(75)</u>	<u>(1,120,291)</u>	<u>(69)</u>	
5900	營業毛利	481,077	26	293,321	32	969,697	25	503,716	31
6000	營業費用 (附註二六)	(82,059)	(5)	(69,609)	(8)	(166,030)	(4)	(141,792)	(9)
6900	營業淨利	<u>399,018</u>	<u>21</u>	<u>223,712</u>	<u>24</u>	<u>803,667</u>	<u>21</u>	<u>361,924</u>	<u>22</u>
	營業外收入及支出 (附註二六)								
7100	利息收入	628	-	91	-	711	-	97	-
7010	其他收入	4,599	-	6,600	1	6,869	-	6,615	-
7020	其他利益及損失	(30,270)	(1)	1,551	-	213,800	5	1,928	-
7050	財務成本	<u>(1,079)</u>	<u>-</u>	<u>(3,690)</u>	<u>-</u>	<u>(1,827)</u>	<u>-</u>	<u>(7,429)</u>	<u>-</u>
7000	營業外收入及支出 合計	<u>(26,122)</u>	<u>(1)</u>	<u>4,552</u>	<u>1</u>	<u>219,553</u>	<u>5</u>	<u>1,211</u>	<u>-</u>
7900	稅前淨利	372,896	20	228,264	25	1,023,220	26	363,135	22
7950	所得稅費用(附註四及二七)	<u>(174,889)</u>	<u>(9)</u>	<u>(31,865)</u>	<u>(4)</u>	<u>(214,642)</u>	<u>(5)</u>	<u>(54,609)</u>	<u>(3)</u>
8200	本期淨利	<u>\$ 198,007</u>	<u>11</u>	<u>\$ 196,399</u>	<u>21</u>	<u>\$ 808,578</u>	<u>21</u>	<u>\$ 308,526</u>	<u>19</u>
	每股盈餘 (附註二八)								
9710	基 本	<u>\$ 0.69</u>		<u>\$ 0.69</u>		<u>\$ 2.83</u>		<u>\$ 1.08</u>	
9810	稀 釋	<u>\$ 0.69</u>		<u>\$ 0.69</u>		<u>\$ 2.83</u>		<u>\$ 1.08</u>	

後附之附註係本合併財務報告之一部分。

董事長：劉信雄



經理人：劉華興



會計主管：鄭燕芬



皇鼎建設開發股份有限公司及子公司
 各年度資產負債表
 民國 111 年及 110 年 1 月 1 日至 6 月 30 日
 (僅經核閱，未依會計準則查核)

單位：新台幣仟元

代碼	歸屬於本公司之業主權益	股本	資本公積	庫藏股票	公司債	保費	業積	留	特別盈餘公積	未分配盈餘	總額
A1	110 年 1 月 1 日餘額	285,245	\$ 2,852,450	\$ 20,894	\$	236	\$ 948,358	\$	966	\$ 3,615,435	\$ 7,438,339
B5	109 年度盈餘指撥及分配(附註二四) 本公司股東現金股利	-	-	-	-	-	-	-	-	(171,147)	(171,147)
D1	110 年 1 月 1 日至 6 月 30 日淨利	-	-	-	-	-	-	-	-	308,526	308,526
Z1	110 年 6 月 30 日餘額	285,245	\$ 2,852,450	\$ 20,894	\$	236	\$ 948,358	\$	966	\$ 3,752,814	\$ 7,575,718
A1	111 年 1 月 1 日餘額	285,245	\$ 2,852,450	\$ 20,894	\$	236	\$ 972,814	\$	966	\$ 4,479,027	\$ 8,326,387
B1	110 年度盈餘指撥及分配(附註二四) 法定盈餘公積	-	-	-	-	-	106,284	-	-	(106,284)	-
B5	本公司股東現金股利	-	-	-	-	-	-	-	-	(285,244)	(285,244)
D1	111 年 1 月 1 日至 6 月 30 日淨利	-	-	-	-	-	-	-	-	808,578	808,578
Z1	111 年 6 月 30 日餘額	285,245	\$ 2,852,450	\$ 20,894	\$	236	\$ 1,079,098	\$	966	\$ 4,896,077	\$ 8,849,721

後附之附註係本合併財務報告之一部分。



董事長：劉信雄



經理人：劉華興



會計主管：鄭燕芬

皇鼎建設開發股份有限公司及子公司

合併現金流量表

民國 111 年及 110 年 1 月 1 日至 6 月 30 日

(僅經核閱，未依一般公認審計準則查核)

單位：新台幣仟元




代 碼		111年1月1日 至6月30日	110年1月1日 至6月30日
	營業活動之現金流量		
A10000	本期稅前淨利	\$ 1,023,220	\$ 363,135
A20010	收益費損項目：		
A20100	折舊費用	32,275	47,020
A20200	攤銷費用	189	227
A20400	透過損益按公允價值衡量金融 資產及負債之淨損失(利益)	34,108	(5,390)
A20900	財務成本	1,827	7,429
A21200	利息收入	(711)	(97)
A21300	股利收入	(1,919)	(729)
A22500	處分不動產、廠房及設備利益	(505)	-
A29900	售後租回移轉權利利益	(247,794)	-
A29900	使用權資產轉租損失	-	3,403
A30000	營業資產及負債之淨變動數		
A31130	應收票據	5,433	(10,475)
A31150	應收帳款	(29,150)	59,716
A31180	其他應收款	107	-
A31200	存 貨	1,997,443	323,544
A31230	預付款項	8,039	8,501
A31240	其他流動資產	(7,735)	3,131
A31250	其他金融資產—流動	(133,109)	10,782
A32125	合約負債—流動	210,339	(35,254)
A32130	應付票據	9,387	602
A32150	應付帳款	26,316	(82,951)
A32180	其他應付款項	(25,618)	(7,184)
A32230	其他流動負債	(17,186)	(2,038)
A32240	淨確定福利負債—非流動	(4,103)	(56)
A33000	營運產生之現金	2,880,853	683,316
A33500	支付之所得稅	(125,089)	(27,273)
AAAA	營業活動之淨現金流入	<u>2,755,764</u>	<u>656,043</u>

(接次頁)

(承前頁)

代 碼		111年1月1日 至6月30日	110年1月1日 至6月30日
	投資活動之現金流量		
B00100	取得透過損益按公允價值衡量之金融資產	(\$ 172,898)	(\$ 117,100)
B00200	處分透過損益按公允價值衡量之金融資產	96,661	90,696
B02600	處分待出售非流動資產	620,039	-
B02700	購置不動產、廠房及設備	(106)	(45,985)
B02800	處分不動產、廠房及設備	505	-
B03700	存出保證金增加	(24)	-
B03800	存出保證金減少	-	11,256
B04500	購置無形資產	-	(114)
B06000	應收融資租賃款淨額減少	2,719	212
B07500	收取之利息	543	87
B07600	收取之股利	-	729
BBBB	投資活動之淨現金流入(出)	<u>547,439</u>	<u>(60,219)</u>
	籌資活動之現金流量		
C00100	短期借款增加	106,000	281,400
C00200	短期借款減少	(1,090,730)	(328,710)
C00600	應付短期票券減少	-	(276,566)
C01700	償還長期借款	(366,487)	(136,114)
C03000	收取存入保證金	261	719
C04020	租賃本金償還	(4,942)	(4,659)
C04500	發放現金股利	(285,244)	-
C05600	支付之利息	(3,178)	(7,745)
CCCC	籌資活動之淨現金流出	<u>(1,644,320)</u>	<u>(471,675)</u>
EEEE	本期現金及約當現金淨增加數	1,658,883	124,149
E00100	期初現金及約當現金餘額	<u>1,011,814</u>	<u>519,169</u>
E00200	期末現金及約當現金餘額	<u>\$ 2,670,697</u>	<u>\$ 643,318</u>

後附之附註係本合併財務報告之一部分。

董事長：劉信雄  經理人：劉華興  會計主管：鄭燕芬 

皇鼎建設開發股份有限公司及其子公司

合併財務報告附註

民國 111 年及 110 年 1 月 1 日至 6 月 30 日

(僅經核閱，未依一般公認審計準則查核)

(除另註明外，金額以新台幣仟元為單位)

一、公司沿革

皇鼎建設開發股份有限公司(以下稱「皇鼎公司或本公司」)係於 80 年 4 月設立於台北市之股份有限公司，並開始營業，所營業務主要為委託營造廠商興建國民住宅及商業大樓出租出售、房屋租售之介紹、建材及建設機械之買賣，室內裝潢設計及施工等業務。

本公司股票自 97 年 4 月起在台灣證券交易所上市。

本合併財務報告係以本公司之功能性貨幣新台幣表達。

二、通過財務報告之日期及程序

本合併財務報告於 111 年 8 月 11 日經董事會通過。

三、新發布及修訂準則及解釋之適用

- (一) 首次適用金融監督管理委員會(以下稱「金管會」)認可並發布生效之國際財務報導準則(IFRS)、國際會計準則(IAS)、解釋(IFRIC)及解釋公告(SIC)(以下稱「IFRSs」)

適用修正後之金管會認可並發布生效之 IFRSs 將不致造成合併公司會計政策之重大變動。

- (二) 112 年適用之金管會認可之 IFRSs

<u>新發布 / 修正 / 修訂準則及解釋</u>	<u>IASB 發布之生效日</u>
IAS1 之修正「會計政策之揭露」	2023 年 1 月 1 日(註 1)
IAS8 之修正「會計估計值之定義」	2023 年 1 月 1 日(註 2)
IAS 12 之修正「與單一交易所產生之資產及負債有關之遞延所得稅」	2023 年 1 月 1 日(註 3)

註 1：於 2023 年 1 月 1 日以後開始之年度報導期間適用此項修正。

註 2：於 2023 年 1 月 1 日以後開始之年度報導期間所發生之會計估計值變動及會計政策變動適用此項修正。

註 3：除於 2022 年 1 月 1 日就租賃及除役義務之暫時性差異認列遞延所得稅外，該修正係適用於 2022 年 1 月 1 日以後所發生之交易。

1. IAS 1 之修正「會計政策之揭露」

該修正明訂合併公司應依重大之定義，決定應揭露之重大會計政策資訊。若會計政策資訊可被合理預期將影響一般用途財務報表之主要使用者以該等財務報表為基礎所作之決策，則該會計政策資訊係屬重大。該修正並釐清：

- 與不重大之交易、其他事項或情況相關之會計政策資訊係屬不重大，合併公司無需揭露該等資訊。
- 合併公司可能因交易、其他事項或情況之性質而判斷相關會計政策資訊屬重大，即使金額不重大亦然。
- 並非與重大交易、其他事項或情況相關之所有會計政策資訊皆屬重大。

此外，該修正並舉例說明若會計政策資訊係與重大交易、其他事項或情況相關，且有下列情況時，該資訊可能屬重大：

- (1) 合併公司於報導期間改變會計政策，且該變動導致財務報表資訊之重大變動；
- (2) 合併公司自準則允許之選項中選擇其適用之會計政策；
- (3) 因缺乏特定準則之規定，合併公司依 IAS 8「會計政策、會計估計值變動及錯誤」建立之會計政策；
- (4) 合併公司揭露其須運用重大判斷或假設所決定之相關會計政策；或
- (5) 涉及複雜之會計處理規定且財務報表使用者仰賴該等資訊方能了解該等重大交易、其他事項或情況。

2. IAS 8 之修正「會計估計值之定義」

該修正明訂會計估計值係指財務報表中受衡量不確定性影響之貨幣金額。合併公司於適用會計政策時，可能須以無法直接觀察而必須估計之貨幣金額衡量財務報表項目，故須採用衡量技術及輸入值發展會計估計值以達此目的。衡量技術或輸入

值變動對會計估計值之影響數若非屬前期錯誤之更正，該等變動係屬會計估計值變動。

除上述影響外，截至本合併財務報告通過發布日止，合併公司仍持續評估其他準則、解釋之修正對財務狀況與財務績效之影響，相關影響待評估完成時予以揭露。

(三) IASB 已發布但尚未經金管會認可並發布生效之 IFRSs

<u>新發布 / 修正 / 修訂準則及解釋</u>	<u>IASB 發布之生效日 (註)</u>
IFRS 10 及 IAS 28 之修正「投資者與其關聯企業或合資間之資產出售或投入」	未 定
IFRS 17 「保險合約」	2023 年 1 月 1 日
IFRS 17 之修正	2023 年 1 月 1 日
IFRS 17 之修正「初次適用 IFRS 17 及 IFRS 9—比較資訊」	2023 年 1 月 1 日
IAS 1 之修正「負債分類為流動或非流動」	2023 年 1 月 1 日

註：除另註明外，上述新發布 / 修正 / 修訂準則或解釋係於各該日期以後開始之年度期間生效。

IAS 1 之修正「負債分類為流動或非流動」

該修正係釐清判斷負債是否分類為非流動時，應評估合併公司於報導期間結束日是否具有遞延清償期限至報導期間後至少 12 個月之權利。若合併公司於報導期間結束日具有該權利，無論合併公司是否預期將行使該權利，負債係分類為非流動。該修正並釐清，若合併公司須遵循特定條件始具有遞延清償負債之權利，合併公司必須於報導期間結束日已遵循特定條件，即使貸款人係於較晚日期測試合併公司是否遵循該等條件亦然。

該修正規定，為負債分類之目的，前述清償係指移轉現金、其他經濟資源或合併公司之權益工具予交易對方致負債之消滅。惟若負債之條款，可能依交易對方之選擇，以移轉合併公司之權益工具而導致其清償，且若該選擇權依 IAS 32「金融工具：表達」之規定係單獨認列於權益，則前述條款並不影響負債之分類。

除上述影響外，截至本合併財務報告通過發布日止，合併公司仍持續評估其他準則、解釋之修正對財務狀況與財務績效之影響，相關影響待評估完成時予以揭露。

四、重大會計政策之彙總說明

(一) 遵循聲明

本合併財務報告係依照證券發行人財務報告編製準則、有關法令及經金管會認可並發布生效之 IAS 34「期中財務報導」編製。本合併財務報告並未包含整份年度財務報告所規定之所有 IFRSs 揭露資訊。

(二) 編製基礎

除按公允價值衡量之金融工具及按確定福利義務現值減除計畫資產公允價值認列之淨確定福利負債外，本合併財務報告係依歷史成本基礎編製。

公允價值衡量依照相關輸入值之可觀察程度及重要性分為第 1 等級至第 3 等級：

1. 第 1 等級輸入值：係指於衡量日可取得之相同資產或負債於活躍市場之報價（未經調整）。
2. 第 2 等級輸入值：係指除第 1 等級之報價外，資產或負債直接（亦即價格）或間接（亦即由價格推導而得）之可觀察輸入值。
3. 第 3 等級輸入值：係指資產或負債之不可觀察之輸入值。

(三) 合併基礎

本合併財務報告係包含本公司及由本公司所控制個體（子公司）之財務報告。合併綜合損益表已納入被收購或被處分子公司於當期自收購日起或至處分日止之營運損益。子公司之財務報告已予調整，以使其會計政策與合併公司之會計政策一致。於編製合併財務報告時，各個體間之交易、帳戶餘額、收益及費損已全數予以銷除。

子公司明細、持股比率及營業項目，參閱附註十二及附表七。

(四) 其他重大會計政策

除下列說明外，請參閱 110 年度合併財務報告之重大會計政策彙總說明。

1. 確定福利退職後福利

期中期間之退休金成本係採用前一年度結束日依精算決定之退休金成本率，以年初至當期末為基礎計算，並針對本期之重大市場波動，及重大計畫修正、清償或其他重大一次性事項加以調整。

2. 所得稅

所得稅費用係當期所得稅及遞延所得稅之總和。期中期間之所得稅係以年度為基礎進行評估，以預期年度總盈餘所適用之稅率，就期中稅前利益予以計算。

五、重大會計判斷及估計不確定性之主要來源

合併公司於採用會計政策時，對於不易自其他來源取得相關資訊者，管理階層必須基於歷史經驗及其他攸關之因素作出相關之判斷、估計及假設。實際結果可能與估計有所不同。

合併公司將新型冠狀病毒肺炎疫情造成之經濟影響納入重大會計估計之考量，管理階層將對估計與基本假設持續檢視。若估計之修正僅影響當期，則於修正當期認列；若會計估計之修正同時影響當期及未來期間，則於修正當期及未來期間認列。

其他請參閱 110 年度合併財務報告之重大會計判斷、估計及假設不確定性主要來源說明。

六、現金及約當現金

	111年6月30日	110年12月31日	110年6月30日
庫存現金及週轉金	\$ 4,315	\$ 4,472	\$ 4,133
銀行存款	<u>2,666,382</u>	<u>1,007,342</u>	<u>639,185</u>
	<u>\$ 2,670,697</u>	<u>\$ 1,011,814</u>	<u>\$ 643,318</u>

七、透過損益按公允價值衡量之金融工具

	<u>111年6月30日</u>	<u>110年12月31日</u>	<u>110年6月30日</u>
<u>金融資產—流動</u>			
透過損益按公允價值衡量之			
<u>金融資產</u>			
— 國內上市（櫃）股票	\$ 102,542	\$ 58,411	\$ 26,250
— 基金受益憑證	<u>6,469</u>	<u>8,471</u>	<u>8,400</u>
	<u>\$ 109,011</u>	<u>\$ 66,882</u>	<u>\$ 34,650</u>

八、透過其他綜合損益按公允價值衡量之金融資產

	<u>111年6月30日</u>	<u>110年12月31日</u>	<u>110年6月30日</u>
<u>非流動</u>			
透過其他綜合損益按公允價			
<u>值衡量之權益工具投資</u>			
未上市（櫃）股票	<u>\$ 4,104</u>	<u>\$ 4,104</u>	<u>\$ 10,032</u>

九、應收帳款

	<u>111年6月30日</u>	<u>110年12月31日</u>	<u>110年6月30日</u>
<u>應收帳款</u>			
因營業而發生	\$ 40,613	\$ 11,463	\$ 8,869
減：備抵呆帳	<u>-</u>	<u>-</u>	<u>-</u>
	<u>\$ 40,613</u>	<u>\$ 11,463</u>	<u>\$ 8,869</u>

應收帳款

合併公司對客戶之授信期間原則上為請款日後 60 天。於決定應收帳款可回收性時，合併公司考量應收帳款自原始授信日至資產負債表日信用品質之任何改變。由於歷史經驗顯示逾期超過一年之應收帳款無法回收，合併公司對於帳齡超過一年之應收帳款認列 100% 備抵呆帳，對於帳齡在 181 天至一年之間之應收帳款，其備抵呆帳係參考交易對方過去拖欠記錄及分析其目前財務狀況，以估計無法回收之金額。

若有證據顯示交易對方面臨嚴重財務困難且合併公司無法合理預期可回收金額，合併公司直接沖銷相關應收帳款，惟仍會持續追索活動，因追索回收之金額則認列於損益。

合併公司依準備矩陣衡量應收帳款之備抵損失如下：

111年6月30日

	未逾期～ 立帳 180天	立帳 181~365天	立帳 超過一年	合計
預期信用損失率	0%	0%	100%	
總帳面金額	\$ 40,613	\$ -	\$ -	\$ 40,613
備抵損失（存續期間預期信用 損失）	-	-	-	-
攤銷後成本	<u>\$ 40,613</u>	<u>\$ -</u>	<u>\$ -</u>	<u>\$ 40,613</u>

110年12月31日

	未逾期～ 立帳 180天	立帳 181~365天	立帳 超過一年	合計
預期信用損失率	0%	0%	100%	
總帳面金額	\$ 11,463	\$ -	\$ -	\$ 11,463
備抵損失（存續期間預期信用 損失）	-	-	-	-
攤銷後成本	<u>\$ 11,463</u>	<u>\$ -</u>	<u>\$ -</u>	<u>\$ 11,463</u>

110年6月30日

	未逾期～ 立帳 180天	立帳 181~365天	立帳 超過一年	合計
預期信用損失率	0%	0%	100%	
總帳面金額	\$ 8,869	\$ -	\$ -	\$ 8,869
備抵損失（存續期間預期信用 損失）	-	-	-	-
攤銷後成本	<u>\$ 8,869</u>	<u>\$ -</u>	<u>\$ -</u>	<u>\$ 8,869</u>

合併公司無設定質押作為借款擔保之應收帳款。

十、存貨

(一) 存貨明細如下：

	111年6月30日	110年12月31日	110年6月30日
待售房地	\$ 652,035	\$ 2,252,909	\$ 2,146,947
在建房地	4,568,993	4,963,074	6,064,391
餐飲存貨	1,297	3,785	2,705
	<u>\$ 5,222,325</u>	<u>\$ 7,219,768</u>	<u>\$ 8,214,043</u>

111年及110年4月1日及6月30日與111年及110年1月1日及6月30日與營建存貨相關之銷貨成本分別為1,316,021仟元、560,807仟元、2,758,033仟元及969,047仟元，與餐飲存貨相關之銷

貨成本分別為 67,424 仟元、67,071 仟元、147,940 仟元及 148,103 仟元。

截至 111 年 6 月 30 日暨 110 年 12 月 31 日及 6 月 30 日預期超過 12 個月以後回收之存貨分別有 4,568,993 仟元、4,963,074 仟元及 6,064,391 仟元。

合併公司設定質押作為借款擔保之存貨金額，請參閱附註三二。

(二) 待售房地：

	111年6月30日	110年12月31日	110年6月30日
皇鼎格里昂	\$ -	\$ -	\$ 30,911
環宇科技	89,158	89,158	177,862
南科名門	69,509	141,825	141,825
皇鼎富邑	94,163	355,799	517,753
中路段	66,866	66,866	66,866
富貴名邸	15,601	69,589	196,954
保安段	10,494	10,494	10,494
亞太科技園區	-	1,020,686	1,004,282
聯合科技	306,244	498,492	-
	<u>\$ 652,035</u>	<u>\$ 2,252,909</u>	<u>\$ 2,146,947</u>

(三) 在建房地：

	111年6月30日	110年12月31日	110年6月30日
成功富邑 No. 2	\$ 160,732	\$ 128,381	\$ 122,094
文德段	21,124	21,124	21,124
皇鼎一品	1,996,835	1,876,447	1,766,919
聯合科技	-	1,023,985	1,898,351
北山段	15,205	15,205	15,205
亞太科技園區	-	-	537,160
財星科技	583,785	526,556	455,580
靜心園(原興安段)	325,328	320,391	320,121
皇鼎麗園	1,075,210	964,761	902,884
實踐段	38,259	36,837	-
五谷王段	10,965	10,965	-
龍泉段	297,410	-	-
其他	44,140	38,422	24,953
	<u>\$ 4,568,993</u>	<u>\$ 4,963,074</u>	<u>\$ 6,064,391</u>

利息資本化相關資訊如下：

	111年4月1日 至6月30日	110年4月1日 至6月30日	111年1月1日 至6月30日	110年1月1日 至6月30日
利息支出總額	<u>\$ 14,772</u>	<u>\$ 22,604</u>	<u>\$ 29,908</u>	<u>\$ 45,457</u>
當期在建房地利息資本 化金額	<u>\$ 13,693</u>	<u>\$ 18,758</u>	<u>\$ 28,081</u>	<u>\$ 38,028</u>
資本化利率	1.87%~1.93%	1.59%~1.60%	1.60%~1.93%	1.56%~1.62%
期末在建房地累計利息 資本化金額			<u>\$ 112,355</u>	<u>\$ 113,046</u>

十一、待出售非流動資產

	110年12月31日	110年6月30日
待出售土地	\$ 133,477	\$ 437,796
待出售房屋	<u>206,455</u>	<u>961,282</u>
	<u>\$ 339,932</u>	<u>\$ 1,399,078</u>

本公司於 110 年 12 月 30 日與中華郵政股份有限公司簽署出售台中市中區重慶段一小段 6 地號等一筆土地及其上之建物，交易價款為 620,039 仟元，按帳面價值與公允價值減出售成本孰低者衡量後，未有減損之情形。

於 111 年 3 月完成出售並將建物以營業租賃方式租回，認列使用權資產及租賃負債，售價高於帳面價值部分，依租回比例認列使用權資產減項。

本公司董事會於 110 年 6 月 25 日通過處分富信大飯店汐止一館之議案，並於 110 年 11 月完成處分。

十二、子公司

(一) 列入合併財務報告之子公司

本合併財務報告編製主體如下：

投資公司名稱	子公司名稱	業務性質	所有權權益及表決權百分比			說明
			111年 6月30日	110年 12月31日	110年 6月30日	
皇鼎公司	建喬營造股份有限公司 (以下簡稱建喬公司)	以承攬土木工程、建築工程及有關事業之經營及投資等為主要業務	100%	100%	100%	(1)
皇鼎公司	富信大飯店股份有限公司 (以下簡稱富信大飯店公司)	餐飲業及一般旅館業等為主要業務	94.375%	94.375%	94.375%	(1)
皇鼎公司	欣隆興投資股份有限公司 (以下簡稱欣隆興公司)	一般投資業務	100%	100%	100%	(1)·(2)
建喬公司	富信大飯店股份有限公司 (以下簡稱富信大飯店公司)	餐飲業及一般旅館業等為主要業務	5.625%	5.625%	5.625%	(1)

備註：(1) 其財務報告業經會計師核閱。

(2) 欣隆興建設股份有限公司於 110 年 6 月 17 日變更登記為欣隆興投資股份有限公司。

(二) 未列入合併財務報告之子公司：無。

十三、其他資產

	111年6月30日	110年12月31日	110年6月30日
<u>流 動</u>			
<u>預付款項</u>			
留抵稅額	\$ 3,206	\$ 1,225	\$ 44,791
預付貨款	10,851	10,933	8,812
預付費用	11,242	21,424	16,743
其 他	247	3	1,170
	<u>\$ 25,546</u>	<u>\$ 33,585</u>	<u>\$ 71,516</u>

十四、其他金融資產－流動

	111年6月30日	110年12月31日	110年6月30日
受限制資產（附註三二）	\$ 166,440	\$ 120,565	\$ 74,546
其他保證金	173,557	86,323	36,503
	<u>\$ 339,997</u>	<u>\$ 206,888</u>	<u>\$ 111,049</u>

其他保證金係合建保證金及綠建築容積獎勵保證金等。

十五、不動產、廠房及設備

	土 地	房屋及建築	運輸設備	辦公設備	營業器具	工 程 及 什 項 設 備	合 計
<u>成 本</u>							
111年1月1日餘額	\$ 929,944	\$ 1,733,771	\$ 27,290	\$ 3,888	\$ 7,747	\$ 4,953	\$ 2,707,593
增 添	-	-	-	-	-	106	106
處 分	-	-	(4,580)	-	(924)	(86)	(5,590)
111年6月30日餘額	<u>\$ 929,944</u>	<u>\$ 1,733,771</u>	<u>\$ 22,710</u>	<u>\$ 3,888</u>	<u>\$ 6,823</u>	<u>\$ 4,973</u>	<u>\$ 2,702,109</u>
<u>累計折舊及累計減損</u>							
111年1月1日餘額	\$ -	\$ 305,478	\$ 22,147	\$ 3,888	\$ 6,637	\$ 3,562	\$ 341,712
折舊費用	-	22,909	605	-	257	222	23,993
處 分	-	-	(4,580)	-	(924)	(86)	(5,590)
111年6月30日餘額	<u>\$ -</u>	<u>\$ 328,387</u>	<u>\$ 18,172</u>	<u>\$ 3,888</u>	<u>\$ 5,970</u>	<u>\$ 3,698</u>	<u>\$ 360,115</u>
111年6月30日淨額	<u>\$ 929,944</u>	<u>\$ 1,405,384</u>	<u>\$ 4,538</u>	<u>\$ -</u>	<u>\$ 853</u>	<u>\$ 1,275</u>	<u>\$ 2,341,994</u>
110年12月31日及 111年1月1日淨額	<u>\$ 929,944</u>	<u>\$ 1,428,293</u>	<u>\$ 5,143</u>	<u>\$ -</u>	<u>\$ 1,110</u>	<u>\$ 1,391</u>	<u>\$ 2,365,881</u>

(接次頁)

(承前頁)

成 本	土 地	房屋及建築	運輸設備	辦公設備	營業器具	工 程 及 什 項 設 備	合 計
110年1月1日餘額	\$ 1,556,849	\$ 3,212,434	\$ 24,490	\$ 3,888	\$ 15,991	\$ 11,217	\$ 4,824,869
增 添	33,481	6,177	6,050	-	96	181	45,985
重分類至存貨	(81,236)	(56,569)	-	-	-	-	(137,805)
重分類至待出售非流動 資產	(437,796)	(1,147,288)	-	-	-	-	(1,585,084)
重分類至投資性不動產	(3,346)	(2,330)	-	-	-	-	(5,676)
處 分	-	-	-	-	-	(10)	(10)
110年6月30日餘額	\$ 1,067,952	\$ 2,012,424	\$ 30,540	\$ 3,888	\$ 16,087	\$ 11,388	\$ 3,142,279
累計折舊及累計減損							
110年1月1日餘額	\$ -	\$ 506,054	\$ 24,346	\$ 3,888	\$ 12,061	\$ 5,680	\$ 552,029
折舊費用	-	38,069	446	-	570	722	39,807
重分類至存貨	-	(13,562)	-	-	-	-	(13,562)
重分類至待出售非流動 資產	-	(186,006)	-	-	-	-	(186,006)
重分類至投資性不動產	-	(349)	-	-	-	-	(349)
處 分	-	-	-	-	-	(10)	(10)
110年6月30日餘額	\$ -	\$ 344,206	\$ 24,792	\$ 3,888	\$ 12,631	\$ 6,392	\$ 391,909
110年6月30日淨額	\$ 1,067,952	\$ 1,668,218	\$ 5,748	\$ -	\$ 3,456	\$ 4,996	\$ 2,750,370

折舊費用係以直線基礎按下列耐用年數計提：

房屋及建築	
房屋主建物	3至50年
裝潢隔間工程	11年
運輸設備	5至6年
辦公設備	
電腦週邊及通訊設備	1至6年
其 他	4至6年
營業器具	
飯店餐具及廚俱	1至7年
飯店客房寢俱及電器	1至5年
工程及什項設備	
工程設備	6年
監視保全設備	6年
其 他	1至6年

合併公司設定質押作為借款擔保之不動產、廠房及設備金額，請參閱附註三二。

十六、租賃協議

(一) 使用權資產

	111年6月30日	110年12月31日	110年6月30日
使用權資產帳面金額			
建築物	<u>\$ 45,723</u>	<u>\$ 12,319</u>	<u>\$ 35,098</u>
	111年4月1日	110年4月1日	111年1月1日
	至6月30日	至6月30日	至6月30日
使用權資產之增添	\$ -	\$ -	\$ 41,541
使用權資產之折舊費用			
建築物	2,633	2,147	3,640
使用權資產轉租損失 (帳列其他利益及 損失)	-	3,403	-
			3,403

除以上所列增添及認列折舊費用外，合併公司之使用權資產於111年及110年1月1日至6月30日並未發生減損情形。

(二) 租賃負債

	111年6月30日	110年12月31日	110年6月30日
租賃負債帳面金額			
流動	<u>\$ 21,672</u>	<u>\$ 9,985</u>	<u>\$ 9,895</u>
非流動	<u>\$ 80,633</u>	<u>\$ 27,419</u>	<u>\$ 32,434</u>

租賃負債之折現率區間如下：

	111年6月30日	110年12月31日	110年6月30日
建築物	1.70%~2.20%	1.70%~2.20%	1.70%~2.20%

(三) 其他租賃資訊

	111年4月1日	110年4月1日	111年1月1日	110年1月1日
	至6月30日	至6月30日	至6月30日	至6月30日
短期租賃費用	<u>\$ 5,956</u>	<u>\$ 105</u>	<u>\$ 15,525</u>	<u>\$ 257</u>
低價值資產租賃費用	<u>\$ 261</u>	<u>\$ 278</u>	<u>\$ 556</u>	<u>\$ 580</u>
租賃之現金(流出)總額	<u>(\$ 8,957)</u>	<u>(\$ 3,225)</u>	<u>(\$ 21,628)</u>	<u>(\$ 5,850)</u>

十七、投資性不動產

	投資性不動產 — 土地	投資性不動產 — 房屋	合 計
<u>成 本</u>			
111年1月1日餘額	\$ 1,571,429	\$ 217,828	\$ 1,789,257
111年6月30日餘額	\$ 1,571,429	\$ 217,828	\$ 1,789,257
<u>累計折舊及減損</u>			
111年1月1日餘額	\$ -	\$ 15,405	\$ 15,405
折舊費用	-	4,642	4,642
111年6月30日餘額	\$ -	\$ 20,047	\$ 20,047
111年6月30日淨額	\$ 1,571,429	\$ 197,781	\$ 1,769,210
110年12月31日及 111年1月1日淨額	\$ 1,571,429	\$ 202,423	\$ 1,773,852
<u>成 本</u>			
110年1月1日餘額	\$ 263,283	\$ 168,406	\$ 431,689
自不動產、廠房及設備 重分類	3,346	2,330	5,676
自存貨重分類	34,005	55,583	89,588
重分類至存貨	(29,727)	(36,352)	(66,079)
110年6月30日餘額	\$ 270,907	\$ 189,967	\$ 460,874
<u>累計折舊及減損</u>			
110年1月1日餘額	\$ -	\$ 8,784	\$ 8,784
折舊費用	-	3,141	3,141
自不動產、廠房及設備 重分類	-	349	349
重分類至存貨	-	(606)	(606)
110年6月30日餘額	\$ -	\$ 11,668	\$ 11,668
110年6月30日淨額	\$ 270,907	\$ 178,299	\$ 449,206

投資性不動產於 110 年及 109 年 12 月 31 日之公允價值分別為 1,947,867 仟元及 685,783 仟元，109 年 12 月 31 日公允價值未經獨立評價人員評價，僅參考類似不動產交易市場之價格證據進行評價。110 年 12 月 31 日公允價值由獨立評價公司陳銘光不動產估價師事務所依 110 年 12 月 31 日參考類似不動產交易價格之市場證據進行評價。經合併

公司管理階層評估，相較 110 年及 109 年 12 月 31 日，111 年及 110 年 6 月 30 日之公允價值並無重大變動。

合併公司之投資性不動產係以直線基礎按下列耐用年限計提折舊：

投資性不動產－房屋	
房屋主建物	5至51年
裝潢隔間工程	5至26年

設定質押作為借款擔保之投資性不動產金額，請參閱附註三二。

十八、借 款

(一) 短期借款

	111年6月30日	110年12月31日	110年6月30日
<u>擔保借款</u> （附註三二）			
－銀行借款	\$ 1,312,500	\$ 2,267,230	\$ 2,551,100
<u>無擔保借款</u>			
－信用額度借款	-	30,000	30,000
	<u>\$ 1,312,500</u>	<u>\$ 2,297,230</u>	<u>\$ 2,581,100</u>
<u>利率區間</u>			
－擔保借款	1.115%~2.20%	1.52%~2.07%	1.35%~2.07%
－無擔保借款	-	1.65%	1.65%
<u>還款期限</u>			
	111.09.30~ 114.11.18	111.03.14~ 114.11.18	110.09.30~ 112.11.11

本合併公司為短期借款提供營建存貨作為擔保品，相關質押及擔保情形，請參閱附註三二。

(二) 應付短期票券

	110年6月30日
應付商業本票	\$ 570,000
減：應付短期票券折價	(<u>656</u>)
	<u>\$ 569,344</u>

尚未到期之應付短期票券如下：

110年6月30日

保 證 / 承 兌 機 構	票 面 金 額	折 價 金 額	帳 面 金 額	利 率 區 間	擔 保 品 名 稱	擔 保 品 帳 面 金 額
應付商業本票						
上海銀行	\$ 240,000	(\$ 175)	\$ 239,825	1.668%	環宇科技	\$ 177,862
兆豐票券	330,000	(481)	329,519	1.688%	亞太科技園區	\$1,004,282
	\$ 570,000	(\$ 656)	\$ 569,344			

合併公司為應付短期票券提供營建存貨作為擔保品，相關質押及擔保之情形，請參閱附註三二。

(三) 長期借款

	111年6月30日	110年12月31日	110年6月30日
擔保借款 (附註三二)			
銀行借款(1)	\$ 1,400,599	\$ 1,767,086	\$ 2,191,180
減：列為一年內到期部分	(125,498)	(144,996)	(212,515)
長期借款	\$ 1,275,101	\$ 1,622,090	\$ 1,978,665

(1) 合併公司之借款包括：

	原 始 貸 款 金 額	111年6月30日	110年12月31日	110年6月30日
華南南內湖 一抵押借款	借款總額：150,000 仟元 借款期間：109.09.30~114.09.30 利率區間：1.77% 還款辦法：以每個月為1期共分60期，平均攤還。	\$ 101,270	\$ 115,997	\$ 130,645
華南南內湖 一抵押借款	借款總額：368,000 仟元 借款期間：107.02.26~122.02.26 利率區間：2.03% 還款辦法：前12個月按月計付利息，自第13個月起，以每個月為1期，共分168期。	290,413	302,591	314,803
華南南內湖 一抵押借款	借款總額：100,000 仟元 借款期間：107.07.27~122.07.27 利率區間：1.90% 還款辦法：以每個月為1期，共分180期，平均攤還本息。	76,907	80,012	83,115
一銀仁愛 一抵押借款	借款總額：80,000 仟元 借款期間：99.11.23~114.11.23 利率區間：1.925% 還款辦法：前36個月按月計付利息，自第37個月起，以每個月為1期，共分144期，平均攤還。	25,268	28,764	32,241
臺銀建國 一抵押借款	借款總額：274,000 仟元 借款期間：101.07.02~116.07.02 利率區間：1.625% 還款辦法：前2年按月付息，自2年後，以每個月為1期，共分156期，平均攤還。	-	117,680	128,218

(接次頁)

(承前頁)

	原 始 貸 款 金 額	111年6月30日	110年12月31日	110年6月30日
台中內湖 —抵押借款	借款總額：11,000 仟元 借款期間：102.04.22~112.04.22 利率區間：1.79% 還款辦法：前1年按月付息，自第1年後，以每個月為1期共分108期，平均攤還。	\$ 1,203	\$ 1,852	\$ 2,496
彰銀永春 —抵押借款	借款總額：960,000 仟元 借款期間：105.05.23~125.05.23 利率區間：1.925% 還款辦法：前3年按月付息，本金自3年後採年金法，以每個月為1期共分204期，平均攤還。	807,177	832,594	858,016
土銀汐止 —抵押借款	借款總額：982,000 仟元 借款期間：102.09.16~117.09.16 利率區間：1.49% 還款辦法：前1年按月付息，自第1年後，以每個月為1期共分168期，平均攤還。	-	-	541,555
合作金庫 —抵押借款	借款總額：65,000 仟元 借款期間：107.07.20~122.07.20 利率區間：1.95% 還款辦法：前2年按月付息，自2年後，以每個月為1期共分156期，平均攤還。	21,361	22,226	23,091
彰銀永春 —抵押借款	借貸總額：77,000 仟元 借款區間：109.07.01~124.07.01 利率區間：1.825% 還款辦法：前2年按月付息，第2年後以每個月為1期，共分156期平均攤還本息。	77,000	77,000	77,000
中信企金 —抵押借款	借貸總額：653,000 仟元 借款區間：110.08.02~112.08.02 利率區間：1.60% 還款辦法：到期一次支付。	-	188,370	-
		<u>\$ 1,400,599</u>	<u>\$ 1,767,086</u>	<u>\$ 2,191,180</u>

本合併公司為長期借款提供不動產、廠房及設備與投資性不動產作為擔保品，相關質押及擔保之情形，請參閱附註三二。

十九、應付票據及應付帳款

應付帳款之平均付款期間為30天~60天。合併公司訂有財務風險管理政策，以確保所有應付款於預先約定之信用期限內償還。

應付帳款中屬於建造合約之應付工程保留款金額，於111年6月30日暨110年12月31日及6月30日止分別為35,485仟元、33,375仟元及35,887仟元。工程保留款不計息，將於個別建造合約之保留期間結束時支付。該保留期間即合併公司之正常營業週期，通常超過一年。

二十、其他負債

	111年6月30日	110年12月31日	110年6月30日
<u>流 動</u>			
其他應付款			
應付薪資及年獎	\$ 19,929	\$ 40,280	\$ 24,493
應付董事酬勞	7,185	3,240	10,170
應付員工酬勞	15,875	7,151	19,251
應付利息	4,307	5,658	6,766
應付稅捐	7,989	11,400	9,790
應付工程補償金	4,750	4,750	15,600
應付營業稅	1,395	5,586	354
應付股利	-	-	171,147
其 他	<u>14,001</u>	<u>24,940</u>	<u>17,196</u>
	<u>\$ 75,431</u>	<u>\$ 103,005</u>	<u>\$ 274,767</u>

二一、負債準備

	111年6月30日	110年12月31日	110年6月30日
員工福利	<u>\$ 2,977</u>	<u>\$ 2,977</u>	<u>\$ 2,977</u>

員工福利負債準備係員工既得短期帶薪假之估列，於報導期間結束日將已累積未使用休假之應得權利所導致預期支付之額外金額，衡量為累積帶薪假之預期成本，與員工提供服務而增加未來給薪休假之權利時認列。

二二、退職後福利計畫

111年及110年4月1日至6月30日與111年及110年1月1日至6月30日認列之確定福利計畫相關退休金費用係以110年及109年12月31日精算決定之退休金成本率計算，金額分別為159仟元、187仟元、321仟元及374仟元。

二三、資產負債之到期分析

合併公司與營建業務相關之資產及負債，係按營業週期作為劃分流動或非流動之標準，相關帳列金額依預期於資產負債表日後 1 年內及超過 1 年後將回收或償付之金額，列示如下：

111年6月30日	1年內	1年後	合 計
<u>資 產</u>			
現金及約當現金	\$ 2,670,697	\$ -	\$ 2,670,697
透過損益按公允價值衡量之			
金融資產—流動	109,011	-	109,011
應收票據	11,127	-	11,127
應收帳款	40,613	-	40,613
應收融資租賃款淨額—流動	4,851	-	4,851
其他應收款	2,021	-	2,021
存貨—待售房地	652,035	-	652,035
存貨—在建房地	-	4,568,993	4,568,993
存貨—餐飲存貨	1,297	-	1,297
預付款項	25,546	-	25,546
其他金融資產—流動	339,997	-	339,997
其他流動資產	15,051	-	15,051
	<u>\$ 3,872,246</u>	<u>\$ 4,568,993</u>	<u>\$ 8,441,239</u>
<u>負 債</u>			
短期借款	\$ 251,500	\$ 1,061,000	\$ 1,312,500
合約負債—流動	524,772	-	524,772
應付票據	16,909	-	16,909
應付帳款	163,605	-	163,605
其他應付款	75,431	-	75,431
本期所得稅負債	125,123	-	125,123
負債準備—流動	2,977	-	2,977
租賃負債—流動	21,672	-	21,672
一年內到期之長期借款	125,498	-	125,498
其他流動負債	42,258	-	42,258
	<u>\$ 1,349,745</u>	<u>\$ 1,061,000</u>	<u>\$ 2,410,745</u>

110年12月31日	1年內	1年後	合 計
<u>資 產</u>			
現金及約當現金	\$ 1,011,814	\$ -	\$ 1,011,814
透過損益按公允價值衡量之			
金融資產－流動	66,882	-	66,882
應收票據	16,560	-	16,560
應收帳款	11,463	-	11,463
應收融資租賃款淨額－流動	4,915	-	4,915
其他應收款	209	-	209
存貨－待售房地	2,252,909	-	2,252,909
存貨－在建房地	-	4,963,074	4,963,074
存貨－餐飲存貨	3,785	-	3,785
待出售非流動資產	339,932	-	339,932
預付款項	33,585	-	33,585
其他金融資產－流動	206,888	-	206,888
其他流動資產	7,316	-	7,316
	<u>\$ 3,956,258</u>	<u>\$ 4,963,074</u>	<u>\$ 8,919,332</u>
<u>負 債</u>			
短期借款	\$ 1,012,670	\$ 1,284,560	\$ 2,297,230
合約負債－流動	314,433	-	314,433
應付票據	7,522	-	7,522
應付帳款	137,289	-	137,289
其他應付款	103,005	-	103,005
本期所得稅負債	36,042	-	36,042
負債準備－流動	2,977	-	2,977
租賃負債－流動	9,985	-	9,985
一年內到期之長期借款	144,996	-	144,996
其他流動負債	59,444	-	59,444
	<u>\$ 1,828,363</u>	<u>\$ 1,284,560</u>	<u>\$ 3,112,923</u>
<u>資 產</u>			
現金及約當現金	\$ 643,318	\$ -	\$ 643,318
透過損益按公允價值衡量之			
金融資產－流動	34,650	-	34,650
應收票據	10,475	-	10,475
應收帳款	8,869	-	8,869
應收融資租賃款淨額－流動	795	-	795
其他應收款	729	-	729

(接次頁)

(承前頁)

110年6月30日	1年內	1年後	合 計
存貨－待售房地	\$ 2,146,947	\$ -	\$ 2,146,947
存貨－在建房地	-	6,064,391	6,064,391
存貨－餐飲存貨	2,705	-	2,705
待出售非流動資產	1,399,078	-	1,399,078
預付款項	71,516	-	71,516
其他金融資產－流動	111,049	-	111,049
其他流動資產	<u>2,992</u>	<u>-</u>	<u>2,992</u>
	<u>\$ 4,433,123</u>	<u>\$ 6,064,391</u>	<u>\$10,497,514</u>
<u>負 債</u>			
短期借款	\$ 1,751,140	\$ 829,960	\$ 2,581,100
應付短期票券	569,344	-	569,344
合約負債－流動	280,563	-	280,563
應付票據	47,308	-	47,308
應付帳款	102,637	-	102,637
其他應付款	274,767	-	274,767
本期所得稅負債	32,067	-	32,067
負債準備－流動	2,977	-	2,977
租賃負債－流動	9,895	-	9,895
一年內到期之長期借款	212,515	-	212,515
其他流動負債	<u>48,587</u>	<u>-</u>	<u>48,587</u>
	<u>\$ 3,331,800</u>	<u>\$ 829,960</u>	<u>\$ 4,161,760</u>

二四、權 益

(一) 股 本

普 通 股

	111年6月30日	110年12月31日	110年6月30日
額定股數(仟股)	<u>360,000</u>	<u>360,000</u>	<u>360,000</u>
額定股本	<u>\$ 3,600,000</u>	<u>\$ 3,600,000</u>	<u>\$ 3,600,000</u>
已發行且已收足股款之 股數(仟股)	<u>285,245</u>	<u>285,245</u>	<u>285,245</u>
已發行股本	<u>\$ 2,852,450</u>	<u>\$ 2,852,450</u>	<u>\$ 2,852,450</u>

(二) 資本公積

	111年6月30日	110年12月31日	110年6月30日
<u>得用以彌補虧損、發放現金或撥充股本</u>			
股票發行溢價	\$ 20,894	\$ 20,894	\$ 20,894
庫藏股票交易	<u>236</u>	<u>236</u>	<u>236</u>
	<u>\$ 21,130</u>	<u>\$ 21,130</u>	<u>\$ 21,130</u>

此類資本公積得用以彌補虧損，亦得於公司無虧損時，用以發放現金或撥充股本，惟撥充股本時每年以實收股本之一定比率為限。

(三) 保留盈餘及股利政策

依本公司章程之盈餘分派政策規定，本公司年度決算如有盈餘，依法繳納稅捐，彌補累積虧損後，再提 10% 為法定盈餘公積，其餘再依法令規定提列或迴轉特別盈餘公積；如尚有餘額，併同累積未分配盈餘，由董事會擬具盈餘分配議案，以發放股票方式為之時，提請股東會決議；以發放現金方式為之時，得授權董事會特別決議，並報告股東會。皇鼎公司股利之發放，其中現金股利維持不低於 30%。修正前後章程之員工及董事酬勞分派政策，參閱附註二六之(六)員工酬勞及董事酬勞。

法定盈餘公積應提撥至其餘額達公司實收股本總額為止。法定盈餘公積得用以彌補虧損。公司無虧損時，法定盈餘公積超過實收股本總額 25% 之部分除得撥充股本外，尚得以現金分配。

	110年度	109年度
法定盈餘公積	<u>\$ 106,284</u>	<u>\$ 24,456</u>
現金股利	<u>\$ 285,244</u>	<u>\$ 171,147</u>
每股現金股利(元)	<u>\$ 1.0</u>	<u>\$ 0.6</u>

上述現金股利分別於 111 年 3 月 17 日及 110 年 3 月 17 日董事會決議分配，其餘盈餘分配項目亦分別於 111 年 6 月 9 日及 110 年 7 月 16 日股東常會決議。

二五、收 入

	111年4月1日 至6月30日	110年4月1日 至6月30日	111年1月1日 至6月30日	110年1月1日 至6月30日
租賃收入	\$ 7,176	\$ 1,393	\$ 14,450	\$ 2,910
餐旅服務收入	57,848	50,096	160,529	138,472
營建工程收入	<u>1,801,819</u>	<u>870,923</u>	<u>3,705,333</u>	<u>1,482,625</u>
	<u>\$ 1,866,843</u>	<u>\$ 922,412</u>	<u>\$ 3,880,312</u>	<u>\$ 1,624,007</u>

(一) 客戶合約之說明

工程收入

建設部門之不動產建造合約訂有之工程延遲罰款，合併公司參考過去類似條件及規模之合約，以最可能金額估計交易價格。

(二) 合約餘額

	111年6月30日	110年12月31日	110年6月30日
應收款項（附註九）	<u>\$ 51,740</u>	<u>\$ 28,023</u>	<u>\$ 19,344</u>
合約負債—流動 不動產建造	<u>\$ 524,772</u>	<u>\$ 314,433</u>	<u>\$ 280,563</u>

合約資產及合約負債之變動主要係來自滿足履約義務之時點與客戶付款時點之差異，其他無重大變動。

二六、本期淨利

(一) 其他利益及損失

	111年4月1日 至6月30日	110年4月1日 至6月30日	111年1月1日 至6月30日	110年1月1日 至6月30日
淨外幣兌換（損失）				
利益	(\$ 2)	\$ -	(\$ 2)	\$ 9
處分不動產、廠房及設備利益	-	-	505	-
售後租回移轉權利利益（附註十一）	-	-	247,794	-
透過損益按公允價值衡量之金融資產評價（損失）利益	(29,911)	4,992	(34,108)	5,390
使用權資產轉租損失	-	(3,403)	-	(3,403)
其他	(<u>357</u>)	(<u>38</u>)	(<u>389</u>)	(<u>68</u>)
	<u>(\$ 30,270)</u>	<u>\$ 1,551</u>	<u>\$ 213,800</u>	<u>\$ 1,928</u>

(二) 財務成本

	111年4月1日 至6月30日	110年4月1日 至6月30日	111年1月1日 至6月30日	110年1月1日 至6月30日
銀行借款利息	(\$ 14,317)	(\$ 22,247)	(\$ 29,275)	(\$ 45,098)
押金設算利息	(14)	(3)	(28)	(5)
租賃負債之利息	(441)	(198)	(605)	(354)
減：列入符合要件資產 成本之金額	<u>13,693</u>	<u>18,758</u>	<u>28,081</u>	<u>38,028</u>
	<u>(\$ 1,079)</u>	<u>(\$ 3,690)</u>	<u>(\$ 1,827)</u>	<u>(\$ 7,429)</u>

利息資本化相關資訊詳附註十(三)項下說明。

(三) 折舊及攤銷

	111年4月1日 至6月30日	110年4月1日 至6月30日	111年1月1日 至6月30日	110年1月1日 至6月30日
不動產、廠房及設備	\$ 12,042	\$ 20,267	\$ 23,993	\$ 39,807
投資性不動產	2,321	1,213	4,642	3,141
使用權資產	2,633	2,147	3,640	4,072
無形資產	87	114	189	227
合計	<u>\$ 17,083</u>	<u>\$ 23,741</u>	<u>\$ 32,464</u>	<u>\$ 47,247</u>
折舊費用依功能別彙總				
營業成本	\$ 16,679	\$ 20,787	\$ 29,439	\$ 41,849
營業費用	<u>317</u>	<u>2,840</u>	<u>2,836</u>	<u>5,171</u>
	<u>\$ 16,996</u>	<u>\$ 23,627</u>	<u>\$ 32,275</u>	<u>\$ 47,020</u>
攤銷費用依功能別彙總				
營業成本	\$ 29	\$ 48	\$ 66	\$ 95
營業費用	<u>58</u>	<u>66</u>	<u>123</u>	<u>132</u>
	<u>\$ 87</u>	<u>\$ 114</u>	<u>\$ 189</u>	<u>\$ 227</u>

(四) 投資性不動產之直接營運費用

	111年4月1日 至6月30日	110年4月1日 至6月30日	111年1月1日 至6月30日	110年1月1日 至6月30日
產生租賃成本	<u>\$ 2,321</u>	<u>\$ 1,213</u>	<u>\$ 4,642</u>	<u>\$ 3,141</u>

(五) 員工福利費用

	111年4月1日 至6月30日	110年4月1日 至6月30日	111年1月1日 至6月30日	110年1月1日 至6月30日
退職後福利				
確定提撥計畫	\$ 1,976	\$ 2,991	\$ 4,218	\$ 5,510
確定福利計畫	<u>159</u>	<u>187</u>	<u>321</u>	<u>374</u>
	<u>2,135</u>	<u>3,178</u>	<u>4,539</u>	<u>5,884</u>
短期員工福利(薪資、 獎金及紅利等)	<u>63,866</u>	<u>62,397</u>	<u>127,430</u>	<u>128,243</u>
員工福利費用合計	<u>\$ 66,001</u>	<u>\$ 65,575</u>	<u>\$ 131,969</u>	<u>\$ 134,127</u>

(接次頁)

(承前頁)

	111年4月1日 至6月30日	110年4月1日 至6月30日	111年1月1日 至6月30日	110年1月1日 至6月30日
依功能別彙總				
營業成本	\$ 35,557	\$ 32,047	\$ 70,548	\$ 69,633
營業費用	<u>30,444</u>	<u>33,528</u>	<u>61,421</u>	<u>64,494</u>
	<u>\$ 66,001</u>	<u>\$ 65,575</u>	<u>\$ 131,969</u>	<u>\$ 134,127</u>

(六) 員工酬勞及董事酬勞

本公司依章程規定係按當年度扣除分派員工及董事酬勞前之稅前利益分別以不低於 0.6% 及不高於 3% 提撥員工酬勞及不高於 2% 提撥董事酬勞。111 年及 110 年 4 月 1 日至 6 月 30 日與 111 年及 110 年 1 月 1 日至 6 月 30 日估列之員工酬勞及董事酬勞如下：

估列比例

	111年1月1日 至6月30日	110年1月1日 至6月30日
員工酬勞	0.81%	3.37%
董事酬勞	0.38%	1.83%

金額

	111年4月1日 至6月30日	110年4月1日 至6月30日	111年1月1日 至6月30日	110年1月1日 至6月30日
員工酬勞	<u>\$ 2,221</u>	<u>\$ 8,203</u>	<u>\$ 8,414</u>	<u>\$ 12,750</u>
董事酬勞	<u>\$ 1,041</u>	<u>\$ 3,899</u>	<u>\$ 3,945</u>	<u>\$ 6,930</u>

年度合併財務報告通過發布日後若金額仍有變動，則依會計估計變動處理，於次一年度調整入帳。

本公司於 111 年 3 月 17 日及 110 年 3 月 17 日舉行董事會，分別決議通過 110 及 109 年度員工酬勞及董事酬勞如下：

	110年度		109年度	
	現	金	現	金
員工酬勞	\$ 6,911		\$ 5,961	
董事酬勞		3,240		3,240

110 及 109 年度員工酬勞及董事酬勞之實際配發金額與 110 及 109 年度合併財務報告之認列金額並無差異。

有關本公司董事會決議之員工酬勞及董事酬勞資訊，請至台灣證券交易所「公開資訊觀測站」查詢。

二七、所得稅

(一) 認列於損益之所得稅

所得稅費用之主要組成項目如下：

	111年4月1日 至6月30日	110年4月1日 至6月30日	111年1月1日 至6月30日	110年1月1日 至6月30日
當期所得稅				
本期產生者	\$ 27,837	\$ 31,489	\$ 66,553	\$ 54,606
房地合一稅	113,713	-	113,713	-
未分配盈餘加徵	33,594	317	33,594	317
以前年度之調整	<u>310</u>	<u>199</u>	<u>310</u>	<u>199</u>
	175,454	32,005	214,170	55,122
遞延所得稅				
本期產生者	(<u>565</u>)	(<u>140</u>)	<u>472</u>	(<u>513</u>)
認列於損益之所得稅費用	<u>\$ 174,889</u>	<u>\$ 31,865</u>	<u>\$ 214,642</u>	<u>\$ 54,609</u>

(二) 所得稅核定情形

皇鼎公司及子公司之最近期營利事業所得稅結算申報案件經稅捐稽徵機關核定年度如下：

	核 定 年 度
皇鼎公司	109
建喬公司	108
富信公司	109
欣隆興公司	109

二八、每股盈餘

單位：每股元

	111年4月1日 至6月30日	110年4月1日 至6月30日	111年1月1日 至6月30日	110年1月1日 至6月30日
基本每股盈餘	<u>\$ 0.69</u>	<u>\$ 0.69</u>	<u>\$ 2.83</u>	<u>\$ 1.08</u>
稀釋每股盈餘	<u>\$ 0.69</u>	<u>\$ 0.69</u>	<u>\$ 2.83</u>	<u>\$ 1.08</u>

用以計算每股盈餘之盈餘及普通股加權平均股數如下：

本期淨利

	111年4月1日 至6月30日	110年4月1日 至6月30日	111年1月1日 至6月30日	110年1月1日 至6月30日
用以計算基本及稀釋每股盈餘之淨利	<u>\$ 198,007</u>	<u>\$ 196,399</u>	<u>\$ 808,578</u>	<u>\$ 308,526</u>

股 數

	單位：仟股			
	111年4月1日 至6月30日	110年4月1日 至6月30日	111年1月1日 至6月30日	110年1月1日 至6月30日
用以計算基本每股盈餘之 普通股加權平均股數	285,245	285,245	285,245	285,245
具稀釋作用潛在普通股之 影響：				
員工酬勞	<u>492</u>	<u>785</u>	<u>642</u>	<u>934</u>
用以計算稀釋每股盈餘之 普通股加權平均股數	<u>285,737</u>	<u>286,030</u>	<u>285,887</u>	<u>286,179</u>

若合併公司得選擇以股票或現金發放員工酬勞，則計算稀釋每股盈餘時，假設員工酬勞將採發放股票方式，並於該潛在普通股具有稀釋作用時計入加權平均流通在外股數，以計算稀釋每股盈餘。於次年度決議員工酬勞發放股數前計算稀釋每股盈餘時，亦繼續考量該等潛在普通股之稀釋作用。

二九、現金流量資訊

合併公司於111及110年1月1日至6月30日進行下列非現金交易之投資及籌資活動：

(一) 非現金交易

1. 合併公司110年1月1日至6月30日不動產、廠房及設備轉列存貨，同時分別導致不動產、廠房及設備減少及存貨增加124,243仟元。
2. 合併公司110年1月1日至6月30日不動產、廠房及設備轉列投資性不動產，同時導致不動產、廠房及設備減少及投資性不動產增加5,327仟元。
3. 合併公司110年1月1日至6月30日不動產、廠房及設備轉列待出售非流動資產，同時導致不動產、廠房及設備減少及待出售非流動資產增加1,399,078仟元。
4. 合併公司110年1月1日至6月30日投資性不動產轉列存貨，同時導致投資性不動產及設備減少及存貨增加65,473仟元。
5. 合併公司110年1月1日至6月30日存貨轉列投資性不動產，同時導致存貨減少及投資性不動產增加89,588仟元。

(二) 來自籌資活動之負債變動

111年1月1日至6月30日

	111年1月1日	現金流量	非現金之變動		111年6月30日
			新增租賃	其他	
短期借款	\$ 2,297,230	(\$ 984,730)	\$ -	\$ -	\$ 1,312,500
長期借款	1,767,086	(366,487)	-	-	1,400,599
存入保證金	7,416	261	-	-	7,677
租賃負債	37,404	(4,942)	41,541	28,302	102,305
	<u>\$ 4,109,136</u>	<u>(\$ 1,355,898)</u>	<u>\$ 41,541</u>	<u>\$ 28,302</u>	<u>\$ 2,823,081</u>

110年1月1日至6月30日

	110年1月1日	現金流量	非現金之變動		110年6月30日
			新增租賃	其他	
短期借款	\$ 2,628,410	(\$ 47,310)	\$ -	\$ -	\$ 2,581,100
應付短期票券	845,910	(276,566)	-	-	569,344
長期借款	2,327,294	(136,114)	-	-	2,191,180
存入保證金	1,424	719	-	-	2,143
租賃負債	10,614	(4,659)	36,063	311	42,329
	<u>\$ 5,813,652</u>	<u>(\$ 463,930)</u>	<u>\$ 36,063</u>	<u>\$ 311</u>	<u>\$ 5,386,096</u>

三十、金融工具

(一) 公允價值之資訊－非按公允價值衡量之金融工具

除下列長期借款外，合併公司管理階層認為非按公允價值衡量之金融資產及金融負債之帳面金額趨近其公允價值。

上述公允價值衡量所屬層級如下：

111年6月30日

	帳面金額	第1等級	第2等級	第3等級	合計
<u>金融負債</u>					
以攤銷後成本衡量之金融負債：					
－長期借款	\$ 1,275,101	\$ -	\$ 1,251,099	\$ -	\$ 1,251,099

110年12月31日

	帳面金額	第1等級	第2等級	第3等級	合計
<u>金融負債</u>					
以攤銷後成本衡量之金融負債：					
－長期借款	\$ 1,622,090	\$ -	\$ 1,597,376	\$ -	\$ 1,597,376

110年6月30日

	帳面金額	第1等級	第2等級	第3等級	合計
<u>金融負債</u>					
以攤銷後成本衡量之金融負債：					
－長期借款	\$ 1,978,665	\$ -	\$ 1,948,873	\$ -	\$ 1,948,873

上述第 2 等級之公允價值衡量，係依借款利率之現金流量折現分析決定。

(二) 公允價值之資訊－以重複性基礎按公允價值衡量之金融工具

公允價值層級

111 年 6 月 30 日

	第 1 等級	第 2 等級	第 3 等級	合 計
透過損益按公允價值衡量之金融資產				
國內上市(櫃)股票	\$ 102,542	\$ -	\$ -	\$ 102,542
基金受益憑證	6,469	-	-	6,469
	<u>\$ 109,011</u>	<u>\$ -</u>	<u>\$ -</u>	<u>\$ 109,011</u>
透過其他綜合損益按公允價值衡量之金融資產				
國內未上市(櫃)有價證券－權益投資	\$ -	\$ -	\$ 4,104	\$ 4,104

110 年 12 月 31 日

	第 1 等級	第 2 等級	第 3 等級	合 計
透過損益按公允價值衡量之金融資產				
國內上市(櫃)股票	\$ 58,411	\$ -	\$ -	\$ 58,411
基金受益憑證	8,471	-	-	8,471
	<u>\$ 66,882</u>	<u>\$ -</u>	<u>\$ -</u>	<u>\$ 66,882</u>
透過其他綜合損益按公允價值衡量之金融資產				
國內未上市(櫃)有價證券－權益投資	\$ -	\$ -	\$ 4,104	\$ 4,104

110 年 6 月 30 日

	第 1 等級	第 2 等級	第 3 等級	合 計
透過損益按公允價值衡量之金融資產				
國內上市(櫃)股票	\$ 26,250	\$ -	\$ -	\$ 26,250
基金受益憑證	8,400	-	-	8,400
	<u>\$ 34,650</u>	<u>\$ -</u>	<u>\$ -</u>	<u>\$ 34,650</u>
透過其他綜合損益按公允價值衡量之金融資產				
國內未上市(櫃)有價證券－權益投資	\$ -	\$ -	\$ 10,032	\$ 10,032

111 年及 110 年 1 月 1 日至 6 月 30 日無第 1 級與第 2 級公允價值衡量間移轉之情形。

(三) 金融工具之種類

	111年6月30日	110年12月31日	110年6月30日
<u>金融資產</u>			
透過損益按公允價值衡量			
強制透過損益按公允價值衡量	\$ 109,011	\$ 66,882	\$ 34,650
以攤銷後成本衡量之金融資產 (註1)	3,069,285	1,251,860	780,318
透過其他綜合損益按公允價值衡量之金融資產			
權益工具投資	4,104	4,104	10,032
<u>金融負債</u>			
以攤銷後成本衡量之金融負債 (註2)	2,933,732	4,268,877	5,714,565

註1：餘額係包含現金及約當現金、應收票據、應收帳款、其他應收款、其他金融資產及存出保證金等以攤銷後成本衡量之金融資產。

註2：餘額係包含短期借款、應付短期票券、應付票據、應付帳款、其他應付款及長期借款及存入保證金等以攤銷後成本衡量之金融負債。

(四) 財務風險管理目的與政策

合併公司主要金融工具包括權益投資、應收帳款、應付帳款及借款等。合併公司之財務管理部門係為各業務單位提供服務，統籌協調進入國內金融市場操作，藉由依照風險程度與廣度分析暴險之內部風險報告監督及管理合併公司營運有關之財務風險。該等風險包括市場風險（包含匯率風險、利率風險及其他價格風險）、信用風險及流動性風險。

1. 市場風險

合併公司之營運活動使合併公司承擔之主要財務風險為利率變動風險（參閱下述(1)）。

合併公司有關金融工具市場風險之暴險及其對該等暴險之管理與衡量方式並無改變。

(1) 利率風險

因合併公司內之個體同時以固定及浮動利率借入資金，因而產生利率暴險。合併公司浮動利率之金融資產及金融負債明細於本附註流動性風險管理說明，請參閱下述3。

敏感度分析

下列敏感度分析係依衍生及非衍生工具於資產負債表日之利率暴險而決定。對於浮動利率負債，其分析方式係假設資產負債表日流通在外之負債金額於整年度皆流通在外。

若利率增加 0.1%，在所有其他變數維持不變之情況下，合併公司 111 年 1 月 1 日至 6 月 30 日之稅前淨利將減少 47 仟元；110 年 1 月 1 日至 6 月 30 日之稅前淨利將減少 4,133 仟元。

(2) 其他價格風險

合併公司因上市櫃權益證券投資而產生權益價格暴險。

敏感度分析

下列敏感度分析係依資產負債表日之權益價格暴險進行。

若權益價格上漲 5%，111 年 1 月 1 日至 6 月 30 日稅前損益將因透過損益按公允價值衡量金融資產之公允價值變動增加 5,127 仟元；110 年 1 月 1 日至 6 月 30 日稅前損益將因透過損益按公允價值衡量金融資產之公允價值變動增加 1,313 仟元。

2. 信用風險

信用風險係指交易對方拖欠合約義務而造成集團財務損失之風險。截至資產負債表日，合併公司可能因交易對方未履行

義務及合併公司提供財務保證造成財務損失之最大信用風險暴險主要係來自於合併資產負債表所認列之金融資產帳面金額。

合併公司於資產負債表日會逐一複核應收款項之可回收金額以確保無法回收之應收款項已提列適當減損損失。據此，本公司管理階層認為合併公司之信用風險已顯著減少。

3. 流動性風險

合併公司係透過管理及維持足夠部位之現金及約當現金以支應集團營運並減輕現金流量波動之影響。合併公司管理階層監督銀行融資額度使用狀況並確保借款合同條款之遵循。

銀行借款對合併公司而言係為一項重要流動性來源。合併公司未動用之融資額度，參閱下列(2)融資額度之說明。

(1) 非衍生金融負債之流動性及利率風險表

非衍生金融負債剩餘合約到期分析係依合併公司最早可能被要求還款之日期，按金融負債未折現現金流量（包含本金及估計利息）編製。因此，合併公司可被要求立即還款之銀行借款，係列於下表最早之期間內，不考慮銀行立即執行該權利之機率；其他非衍生金融負債到期分析係依照約定之還款日編製。

111年6月30日

	短於1年	2至3年	4至5年	6年以上	合計
非衍生金融負債					
無附息負債	\$ 202,542	\$ -	\$ -	\$ -	\$ 202,542
浮動利率工具	384,386	924,424	713,234	917,519	2,939,563
租賃負債	21,672	47,186	33,447	-	102,305
	<u>\$ 608,600</u>	<u>\$ 971,610</u>	<u>\$ 746,681</u>	<u>\$ 917,519</u>	<u>\$ 3,244,410</u>

租賃負債到期分析之進一步資訊如下：

	短於1年	1~5年	5~10年	10~15年	15~20年	20年以上
租賃負債	<u>\$ 23,266</u>	<u>\$ 83,086</u>	<u>\$ -</u>	<u>\$ -</u>	<u>\$ -</u>	<u>\$ -</u>

110年12月31日

	短於1年	2至3年	4至5年	6年以上	合計
非衍生金融負債					
無附息負債	\$ 178,920	\$ -	\$ -	\$ -	\$ 178,920
浮動利率工具	1,177,086	1,320,063	848,502	961,408	4,307,059
租賃負債	9,985	18,334	9,085	-	37,404
	<u>\$ 1,365,991</u>	<u>\$ 1,338,397</u>	<u>\$ 857,587</u>	<u>\$ 961,408</u>	<u>\$ 4,523,383</u>

租賃負債到期分析之進一步資訊如下：

	短於1年	1~5年	5~10年	10~15年	15~20年	20年以上
租賃負債	<u>\$ 10,571</u>	<u>\$ 28,157</u>	<u>\$ -</u>	<u>\$ -</u>	<u>\$ -</u>	<u>\$ -</u>

110年6月30日

	短於1年	2至3年	4至5年	6年以上	合計
非衍生金融負債					
無附息負債	\$ 359,276	\$ -	\$ -	\$ -	\$ 359,276
浮動利率工具	1,997,328	1,338,379	467,561	1,226,280	5,029,548
租賃負債	<u>9,895</u>	<u>19,006</u>	<u>13,428</u>	<u>-</u>	<u>42,329</u>
	<u>\$ 2,366,499</u>	<u>\$ 1,357,385</u>	<u>\$ 480,989</u>	<u>\$ 1,226,280</u>	<u>\$ 5,431,153</u>

租賃負債到期分析之進一步資訊如下：

	短於1年	1~5年	5~10年	10~15年	15~20年	20年以上
租賃負債	<u>\$ 10,571</u>	<u>\$ 33,442</u>	<u>\$ -</u>	<u>\$ -</u>	<u>\$ -</u>	<u>\$ -</u>

(2) 融資額度

	111年6月30日	110年12月31日	110年6月30日
無擔保銀行透支額度 (每年重新檢視)			
— 已動用金額	\$ -	\$ 30,000	\$ 30,000
— 未動用金額	<u>156,000</u>	<u>156,000</u>	<u>176,300</u>
	<u>\$ 156,000</u>	<u>\$ 186,000</u>	<u>\$ 206,300</u>
有擔保銀行透支額度			
— 已動用金額	\$ 2,713,099	\$ 4,034,316	\$ 5,312,280
— 未動用金額	<u>3,157,891</u>	<u>3,778,164</u>	<u>3,154,220</u>
	<u>\$ 5,870,990</u>	<u>\$ 7,812,480</u>	<u>\$ 8,466,500</u>

三一、關係人交易

本公司及子公司（係本公司之關係人）間之交易、帳戶餘額、收益及費損於合併時全數予以銷除，故未揭露於本附註。除已於其他附註揭露外，合併公司與其他關係人間之交易如下。

主要管理階層薪酬

	111年4月1日 至6月30日	110年4月1日 至6月30日	111年1月1日 至6月30日	110年1月1日 至6月30日
短期員工福利	\$ 4,430	\$ 3,799	\$ 17,260	\$ 14,966
退職後福利	<u>275</u>	<u>224</u>	<u>506</u>	<u>399</u>
	<u>\$ 4,705</u>	<u>\$ 4,023</u>	<u>\$ 17,766</u>	<u>\$ 15,365</u>

董事及其他主要管理階層之薪酬係由薪酬委員會依照個人績效及市場趨勢決定。

三二、質抵押之資產

合併公司下列資產業經提供為向金融機構及商品履約保證之擔保品，其各該科目帳面價值如下：

	111年6月30日	110年12月31日	110年6月30日
存貨－待售房地	\$ 652,035	\$ 2,252,909	\$ 2,116,036
存貨－在建房地	4,145,575	4,841,694	5,682,988
不動產、廠房及設備	2,292,363	2,314,098	2,676,983
其他金融資產－流動	166,440	120,565	74,546
待出售非流動資產	-	339,932	1,399,078
投資性不動產	1,716,167	1,117,215	393,498
	<u>\$ 8,972,580</u>	<u>\$ 10,986,413</u>	<u>\$ 12,343,129</u>

三三、重大或有負債及未認列之合約承諾

除其他附註所述者外，合併公司於資產負債表日有下列重大承諾事項及或有事項：

- (一) 依民法第五一三條規定：「承攬之工作為建築物或其他土地上之工作物，為此等工作物之重大修繕者，承攬本人就承攬關係所產生之債權，對於其工作所附之定作人之不動產有抵押權」。因此，承攬皇鼎公司工程之營造公司對該在建工程具有法定抵押權。
- (二) 合併公司為各項工程與各承包廠商簽訂工程合約，截至 111 年 6 月 30 日未結案工程合約總價約 690,630 仟元，已付價款 284,141 仟元。
- (三) 合併公司富信大飯店公司發行商品禮券由陽信商業銀行提供商品禮券履約保證，截至 111 年 6 月 30 日止，履約保證金額總計為 2,419 仟元。

三四、其他事項

富信大飯店公司受到新型冠狀病毒肺炎全球大流行之影響，致 111 年及 110 年 1 月 1 日至 6 月 30 日餐旅服務收入大幅下降，各國仍採取封閉式管理，全球恢復國際旅遊及自由商務進出仍待後續疫情發展之情況而定，富信大飯店公司恢復正常營運之時程仍具不確定性。

三五、附註揭露事項

(一) 重大交易事項相關資訊：

1. 資金貸與他人。(無)
2. 為他人背書保證。(附表一)
3. 期末持有有價證券情形。(附表二)
4. 累積買進或賣出同一有價證券之金額達新臺幣 3 億元或實收資本額 20% 以上。(無)
5. 取得不動產之金額達新臺幣 3 億元或實收資本額 20% 以上。(無)
6. 處分不動產之金額達新臺幣 3 億元或實收資本額 20% 以上。(附表三)
7. 與關係人進、銷貨之金額達新臺幣 1 億元或實收資本額 20% 以上。(附表四)
8. 應收關係人款項達新臺幣 1 億元或實收資本額 20% 以上。(附表五)
9. 從事衍生工具交易。(無)
10. 其他：母子公司間及各子公司間之業務關係及重要交易往來情形及金額。(附表六)

(二) 轉投資事業相關資訊：(附表七)

(三) 大陸投資資訊：

1. 大陸被投資公司名稱、主要營業項目、實收資本額、投資方式、資金匯出入情形、持股比例、投資損益、期末投資帳面金額、已匯回投資損益及赴大陸地區投資限額。(無)
2. 與大陸被投資公司直接或間接經由第三地區所發生下列之重大交易事項，及其價格、付款條件、未實現損益。(無)
 - (1) 進貨金額及百分比與相關應付款項之期末餘額及百分比。
 - (2) 銷貨金額及百分比與相關應收款項之期末餘額及百分比。
 - (3) 財產交易金額及其所產生之損益數額。
 - (4) 票據背書保證或提供擔保品之期末餘額及其目的。

(5) 資金融通之最高餘額、期末餘額、利率區間及當期利息總額。

(6) 其他對當期損益或財務狀況有重大影響之交易事項，如勞務之提供或收受等。

(四) 主要股東資訊：

股權比例達 5% 以上之股東名稱、持股數額及比例。(附表八)

三六、部門資訊

提供給主要營運決策者用以分配資源及評量部門績效之資訊，著重於每一交付或提供之產品或勞務之種類。合併公司之應報導部門如下：

建設部

營造部

飯店部

部門收入與營運結果

合併公司繼續營業單位之收入與營運結果依應報導部門分析如下：

	部 門 收 入		部 門 損 益	
	111年1月1日 至6月30日	110年1月1日 至6月30日	111年1月1日 至6月30日	110年1月1日 至6月30日
建設部	\$ 3,719,369	\$ 1,485,071	\$ 933,653	\$ 476,623
營造部	414	464	(854)	(843)
飯店部	<u>160,529</u>	<u>138,472</u>	<u>36,898</u>	<u>27,936</u>
繼續營業單位總額	<u>\$ 3,880,312</u>	<u>\$ 1,624,007</u>	969,697	503,716
營業費用			(166,030)	(141,792)
利息收入			711	97
其他收入			6,869	6,615
淨外幣兌換(損失)利益			(2)	9
售後租回移轉權利利益			247,794	-
公司一般收入			505	5,390
公司一般費用			(34,497)	(68)
使用權資產轉租損失			-	(3,403)
財務成本			(<u>1,827</u>)	(<u>7,429</u>)
繼續營業單位稅前淨利			<u>\$ 1,023,220</u>	<u>\$ 363,135</u>

以上報導之部門收入均係與外部客戶交易所產生。

部門利益係指各個部門所賺取之利潤，不包含應分攤之總部管理成本與董事酬勞、採用權益法之關聯企業損益份額、租金收入、利息收入、處分投資損益、淨外幣兌換利損益、金融工具評價損益、財務成本以及所得稅費用。此衡量金額係提供予主要營運決策者，用以分配資源予部門及評量其績效。

皇鼎建設開發股份有限公司及子公司

為他人背書保證

民國 111 年 6 月 30 日

附表一

單位：新台幣仟元／外幣元

編號 (註1)	背書保證者公司名稱	被背書保證對象		對單一企業 背書保證限額 (註3)	本期最高 背書保證餘額	期末背書 保證餘額	實際動支金額	以財產擔保之 背書保證金額	累計背書保證金 額佔最近期財務 報表淨值之比率 %	背書保證 最高限額 (註3)	屬對母公 司背書保 證(註4)	屬子公 司背書保 證(註4)	屬對大陸地 區背書保 證(註4)	備註
		公司名稱	關係 (註2)											
1	建喬公司	皇鼎公司	3	\$ 560,931	\$ 109,612	\$ -	\$ -	\$ -	-	\$ 296,990	N	Y	N	

註1：編號欄之說明如下：

- 1.發行人填 0。
- 2.被投資公司按公司別由阿拉伯數字 1 開始依序編號。

註2：背書保證者與被背書保證對象之關係有下列 7 種，標示種類即可：

- (1)有業務往來之公司。
- (2)公司直接及間接持有表決權之股份超過 50%之公司。
- (3)直接及間接對公司持有表決權之股份超過 50%之公司。
- (4)公司直接及間接持有表決權股份達 90%以上之公司間。
- (5)基於承攬工程需要之同業間或共同起造人間依合約規定互保之公司。
- (6)因共同投資關係由全體出資股東依其持股比率對其背書保證之公司。
- (7)同業間依消費者保護法規從事預售屋銷售合約之履約保證連帶擔保。

註3：建喬營造股份有限公司背書保證之總額以不超過公司淨值總額之百分之百為限。對單一企業背書保證額度以不超過當期淨值之百分之四十為限。惟對公司直接及間接持有表決權之股份百分之百之公司，背書保證限額以不超過當期淨值百分之一百為限，如因業務從事背書保證者則不得超過最近一年度與本公司交易之總額（雙方間進貨或銷貨金額孰高者）。依上述規定，建喬營造股份有限公司背書保證之最高限額為淨值 296,990 仟元；另對單一企業背書保證之限額為 560,931 仟元。

註4：屬上市櫃母公司對子公司背書保證者、屬子公司對上市櫃母公司背書保證者、屬大陸地區背書保證者始須填列 Y。

皇鼎建設開發股份有限公司及子公司

期末持有有價證券情形

民國 111 年 6 月 30 日

附表二

單位：新台幣仟元

持有之公司	有價證券種類及名稱	與有價證券發行人之關係	帳列科目	期末				備註
				股數(單位)	帳面金額	持股比例%	市價(淨值)	
皇鼎建設開發股份有限公司	受益憑證							
	兆豐國際全球基金	無	透過損益按公允價值衡量之金融資產—流動	73,733.33	\$ 2,488	-	\$ 2,488	
	新光台灣富貴基金	無	"	85,778.01	3,981	-	3,981	
建喬營造股份有限公司	股票							
	巨威奈米生化科技股份有限公司	無	透過其他綜合損益按公允價值衡量之金融資產—非流動	500,000	-	1.84	-	非上市(櫃)公司
					\$ 6,469		\$ 6,469	
欣隆興投資股份有限公司	股票							
	兆騰水電工程有限公司	無	透過其他綜合損益按公允價值衡量之金融資產—非流動	-	\$ 4,104	19.00	\$ 4,104	非上市(櫃)公司
	巨威奈米生化科技股份有限公司	無	"	500,000	-	1.84	-	"
					\$ 4,104		\$ 4,104	
欣隆興投資股份有限公司	股票							
	永冠能源科技集團有限公司	無	透過損益按公允價值衡量之金融資產—流動	100,000	\$ 5,700	-	\$ 5,700	上市(櫃)公司
	國巨股份有限公司	無	"	40,040	12,332	-	12,332	"
	元大金融控股股份有限公司	無	"	1,200,000	23,640	-	23,640	"
	陽明海運股份有限公司	無	"	100,000	8,230	-	8,230	"
	天鈺科技股份有限公司	無	"	60,000	8,100	-	8,100	"
	華新科技股份有限公司	無	"	100,000	8,970	-	8,970	"
	群創光電股份有限公司	無	"	600,000	7,260	-	7,260	"
	鴻海精密工業股份有限公司	無	"	200,000	21,800	-	21,800	"
	聯發科技股份有限公司	無	"	10,000	6,510	-	6,510	"
				\$ 102,542		\$ 102,542		

皇鼎建設開發股份有限公司及子公司
處分不動產之金額達新臺幣 3 億元或實收資本額 20% 以上
民國 111 年 1 月 1 日至 6 月 30 日

附表三

單位：除另予註明者外
，為新台幣仟元

處分不動產之公司	財 產 名 稱	事實發生日	原取得日期	帳 面 金 額	交 易 金 額	價款收取情形	處 分 損 益	交 易 對 象	關 係	處 分 目 的	價 格 決 定 之 參 考 依 據	其 他 約 定 事 項
皇鼎公司	台中市中區重慶段一小段 6 地號等一筆土地及其上之建物	111/03/07	101/06/01	\$ 339,932	\$ 620,039	於 111 年 4 月已全數收訖	\$ 247,794	中華郵政股份有限公司	無	獲取處分利益	依估價師鑑價結果	註 4

註 1：處分資產依規定應鑑價者，應於「價格決定之參考依據」欄中註明鑑價結果。

註 2：實收資本額係指母公司之實收資本額。發行人股票無面額或每股面額非屬新臺幣 10 元者，有關實收資本額 20% 之交易金額規定，以資產負債表歸屬於母公司業主之權益 10% 計算之。

註 3：事實發生日，係指交易簽約日、付款日、委託成交日、過戶日、董事會決議日或其他足資確定交易對象及交易金額之日等日期孰前者。

註 4：合約約定由富信大飯店公司租賃，期間 5 年，租約到期無優先承購權。

皇鼎建設開發股份有限公司及子公司

與關係人進、銷貨交易達新台幣1億元或實收資本額20%以上者之相關資訊

民國111年1月1日至6月30日

附表四

單位：新台幣仟元

進(銷)貨之公司	交易對象	關係	交易情形				交易條件與一般交易不同之情形及原因		應收(付)票據、帳款		備註
			進(銷)貨金額	佔總進(銷)貨之比率%	授信期間	單價	授信期間	餘額	佔總應收(付)票據、帳款之比率%		
皇鼎公司	建喬公司	子公司	進貨(承包工程合約總價3,373,500仟元)	\$ 362,000	44	按合約付款方式	無異常	按合約付款方式	應付帳款 \$ 130,900	98	
建喬公司	皇鼎公司	母公司	銷貨(承包工程合約總價3,373,500仟元)	560,931	100	按合約付款方式	無異常	按合約付款方式	應收帳款 130,900	100	

註：上述交易於編製合併報表時已沖銷。

皇鼎建設開發股份有限公司及子公司
 應收關係人款項達新台幣 1 億元或實收資本額 20% 以上
 民國 111 年 6 月 30 日

附表五

單位：新台幣仟元

帳列應收款項 之公司	交易對象	關係	應收關係人 款項餘額	週轉率	逾期應收關係人款項		應收關係人 款項期後收回 金額	提列備抵呆帳 金額
					金額	處理方式		
建喬公司	皇鼎公司	母公司	\$ 130,900	6.19 次	\$ -	-	\$ 60,900	\$ -

註：上述交易於編製合併報表時已沖銷。

皇鼎建設開發股份有限公司及子公司
 母子公司間及各子公司間之業務關係及重要交易往來情形及金額
 民國 111 年 1 月 1 日至 6 月 30 日

附表六

單位：新台幣仟元

編號 (註 1)	交易人名稱	交易往來對象	與交易人之關係 (註 2)	交易往來情形			
				科目	金額	交易條件	佔合併總營收或 總資產之比率 (註 3)
0	皇鼎公司	建喬公司	1	應付帳款	\$ 130,900	依工程進度請款	1.04%
0	皇鼎公司	富信大飯店公司	1	租金收入	31,234	依合約請款	0.80%
1	建喬公司	皇鼎公司	2	工程成本	497,701	依工程進度請款	12.83%

註 1： 母公司及子公司相互間之業務往來資訊應分別於編號欄註明，編號之填寫方法如下：

(1) 母公司填 0。

(2) 子公司依公司別由阿拉伯數字 1 開始依序編號。

註 2： 與交易人之關係有以下三種，標示種類即可：

(1) 母公司對子公司。

(2) 子公司對母公司。

(3) 子公司對子公司。

註 3： 交易往來金額佔合併總營收或總資產比率之計算，若屬資產負債科目者，以期末餘額佔合併總資產之方式計算；若屬損益科目者，以期中累積金額佔合併總營收之方式計算。

皇鼎建設開發股份有限公司及子公司
被投資公司名稱、所在地區.....等相關資訊
民國 111 年 1 月 1 日至 6 月 30 日

附表七

單位：新台幣仟元

投資公司名稱	被投資公司名稱	所在地區	主要營業項目	原始投資金額		期末持有		被投資公司本期損益	本期認列之投資(損)益	備註	
				本期	期末	股數	比率(%)				帳面金額
皇鼎公司	建喬公司	台北市敦化南路一段294號5樓之5	經營建築及土木工程	\$ 51,800	\$ 51,800	15,000,000	100	\$ 110,672	\$ 48,769	\$ 81,314	註1
皇鼎公司	富信大飯店公司	新北市汐止區樟樹里大同路一段128號	餐館業—一般旅館業	151,000	151,000	15,100,000	94.375	64,368	(30,415)	(60,423)	註2
皇鼎公司	欣隆興公司	台北市敦化南路一段294號5樓之8	一般投資業	300,000	300,000	30,000,000	100	260,258	(32,375)	(32,375)	-
建喬公司	富信大飯店公司	新北市汐止區樟樹里大同路一段128號	餐館業—一般旅館業	9,000	9,000	900,000	5.625	3,381	(30,415)	(1,712)	註3

註1：111年1月1日至6月30日皇鼎公司認列建喬營造股份有限公司收益48,769仟元加已實現銷貨毛利32,545仟元。

註2：111年1月1日至6月30日皇鼎公司認列富信大飯店股份有限公司損失28,704仟元減適用IFRS 16租賃影響數1,022仟元及售後租回損失30,697仟元。

註3：111年1月1日至6月30日建喬公司認列富信大飯店股份有限公司損失1,711仟元減適用IFRS 16租賃影響數1仟元。

皇鼎建設開發股份有限公司

主要股東資訊

民國 111 年 6 月 30 日

附表八

主 要 股 東 名 稱	股 份	
	持 有 股 數	持 股 比 例
美雄投資股份有限公司	53,813,212	18.86%
新點股份有限公司	22,918,571	8.03%
富雄投資股份有限公司	15,790,416	5.53%

註 1：本表主要股東資訊係由集保公司以當季季底最後一個營業日，計算股東持有公司已完成無實體登錄交付（含庫藏股）之普通股及特別股合計達 5% 以上資料。本公司合併財務報告所記載股本與實際已完成無實體登錄交付股數，可能因編製計算基礎不同或有差異。

註 2：上開資料如屬股東將持股交付信託，係以受託人開立信託專戶之委託人個別分戶揭示。至於股東依據證券交易法令辦理持股超過 10% 之內部人股權申報，其持股包括本人持股加計其交付信託且對信託財產具有運用決定權股份等，有關內部人股權申報資料請參閱公開資訊觀測站。